

Ingresos y Egresos por Remesas, julio de 2023¹

Cifras mensuales

- En julio de 2023, los ingresos por remesas provenientes del exterior alcanzaron un nivel de 5,651 millones de dólares, lo que significó un incremento anual de 6.6%.
- Por su parte, las remesas enviadas por residentes en México al exterior se ubicaron en 103 millones de dólares, lo que representó un alza anual de 14.5%.
- Con estos resultados, en julio de 2023 el superávit de la cuenta de remesas de México con el resto del mundo resultó de 5,548 millones de dólares, mayor al de 5,211 millones de dólares reportado en igual mes de 2022.
- Con datos ajustados por estacionalidad, en el séptimo mes de 2023 los ingresos por remesas avanzaron a una tasa mensual de 1.5%, en tanto que los egresos retrocedieron a una tasa mensual de 5.5%. De esta manera, en julio de 2023 el superávit de la cuenta de remesas fue de 5,247 millones de dólares, superior al de 5,161 millones de dólares observado en junio de 2023.

Cifras acumuladas en el periodo enero-julio de 2023

- El monto acumulado de los ingresos por remesas en el periodo enero – julio de 2023 ascendió a 35,895 millones de dólares, mayor al de 32,817 millones de dólares registrado en el mismo lapso de 2022 y que implicó una expansión anual de 9.4%.
- En el periodo enero – julio de 2023, el 99.0% del total de los ingresos por remesas se realizó a través de transferencias electrónicas, al alcanzar 35,510 millones de dólares. Por su parte, las remesas efectuadas en efectivo y especie² y las *money orders* representaron el 0.8 y 0.2% del monto total, respectivamente, al situarse en 301 y 84 millones de dólares, en igual orden.
- Durante los primeros siete meses de 2023, los egresos por remesas fueron de 718 millones de dólares, cifra superior a la de 644 millones de dólares reportada en igual periodo de 2022 y que significó un crecimiento anual de 11.6%.

¹ La página de Internet de este Instituto Central alberga mayor información con periodicidad trimestral sobre remesas: la estadística de los ingresos por remesas provenientes del exterior desagregada por estado y municipio receptor, así como por país de origen y, en el caso de las remesas provenientes de Estados Unidos, por estado de origen, además de las remesas enviadas por residentes en México al exterior por país de destino.

<https://www.banxico.org.mx/SieInternet/consultarDirectorioInternetAction.do?sector=1&accion=consultarDirectorioCuadros&locale=es>

² Las cifras de remesas directas, es decir, las entregadas en efectivo y especie, son calculadas por el Instituto Nacional de Estadística y Geografía (INEGI) a partir de las Encuestas de Viajeros Internacionales y proporcionadas al Banco de México para la compilación y publicación de la estadística de la balanza de pagos. Los ingresos de las remesas directas para la publicación de la estadística mensual de remesas que se reporta en este boletín son estimaciones preliminares del Banco de México, mismas que se revisan trimestralmente con la estadística final proporcionada por el INEGI. En esta ocasión, se incluyen además las cifras revisadas y definitivas para el año 2022 proporcionadas por el INEGI.

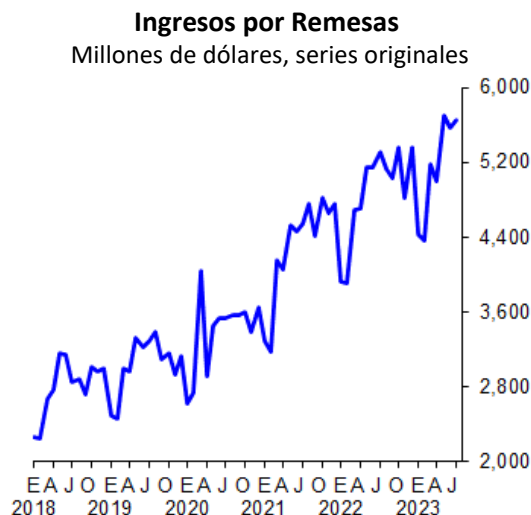
- Así, en el periodo enero – julio de 2023 el saldo superavitario de la cuenta de remesas sumó 35,177 millones de dólares, monto mayor al de 32,174 millones de dólares observado en el lapso enero – julio de 2022 y que representó un aumento anual de 9.3%.

Cifras acumuladas para los últimos doce meses

- El flujo acumulado de los ingresos por remesas en los últimos doce meses (agosto 2022 – julio 2023) resultó de 61,588 millones de dólares, superior al flujo acumulado a doce meses registrado en junio pasado de 61,238 millones de dólares (julio 2022 – junio 2023).
- En los últimos doce meses (agosto 2022 – julio 2023), el flujo acumulado de las remesas enviadas al exterior se ubicó en 1,206 millones de dólares, que se compara con el acumulado a doce meses reportado en junio previo de 1,192 millones de dólares (julio 2022 – junio 2023).
- De esta manera, el superávit de la cuenta de remesas para los últimos doce meses (agosto 2022 – julio 2023) fue de 60,383 millones de dólares, superior al acumulado a doce meses observado en junio pasado de 60,046 millones de dólares (julio 2022 – junio 2023).

Ingresos

En el séptimo mes de 2023, los ingresos por remesas provenientes del exterior fueron de 5,651 millones de dólares, los cuales se derivaron de 13.8 millones de transacciones, con un envío promedio de 409 dólares. De esta manera, en julio de 2023 los ingresos por remesas exhibieron un alza anual de 6.6%, resultado de incrementos de 5.9% en el número de envíos y de 0.7% en el monto de la remesa promedio.



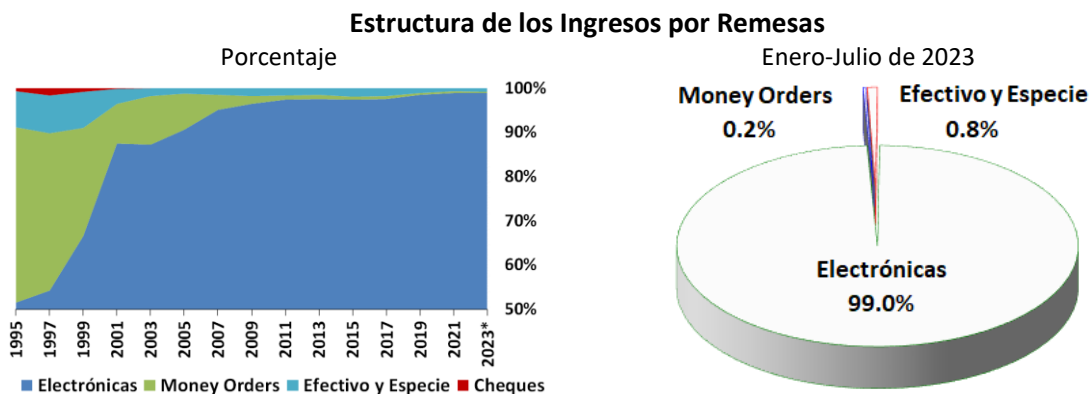
El valor acumulado de los ingresos por remesas en los primeros siete meses de 2023 resultó de 35,895 millones de dólares, cifra mayor a la de 32,817 millones de dólares reportada en el mismo lapso de 2022, lo que implicó un avance anual de 9.4%.

Ingresos por Remesas
Monto, número de transacciones y remesa promedio

	2022			2023			
	Anual	Jul.	Ene.-Jul.	May.	Jun.	Jul.	Ene.-Jul.
Monto de Remesas ^{1/}	58,510	5,301	32,817	5,697	5,575	5,651	35,895
Número de Remesas ^{2/}	149,972	13,052	84,272	14,534	13,702	13,824	91,666
Remesa Promedio ^{3/}	390	406	389	392	407	409	392
Variaciones porcentuales anuales							
Monto de Remesas	13.4	16.6	16.4	10.8	8.4	6.6	9.4
Número de Remesas	9.8	12.2	10.9	7.2	8.4	5.9	8.8
Remesa Promedio	3.3	4.0	4.9	3.3	0.0	0.7	0.6

^{1/}Millones de dólares; ^{2/}Miles de operaciones; ^{3/}Dólares.

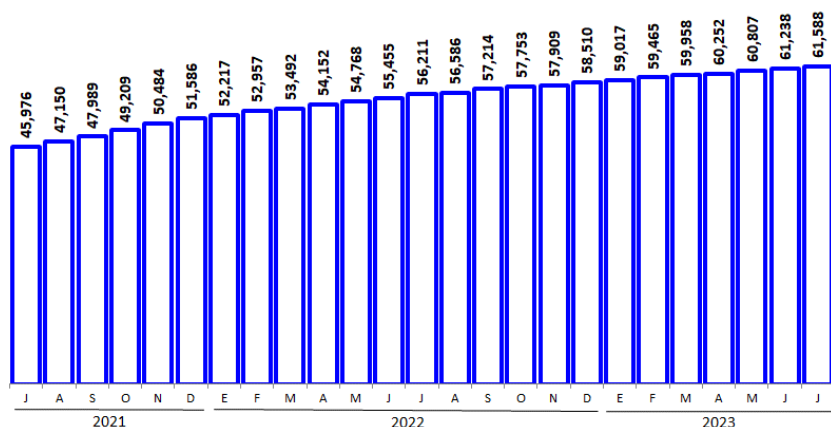
En el periodo enero – julio de 2023, el 99.0% del total de los ingresos por remesas se efectuó a través de transferencias electrónicas, al registrar un nivel de 35,510 millones de dólares. Por su parte, las remesas realizadas en efectivo y especie y las *money orders* representaron el 0.8 y 0.2% del monto total, respectivamente, al sumar 301 y 84 millones de dólares, en el mismo orden.



*Se refiere al periodo enero-julio.

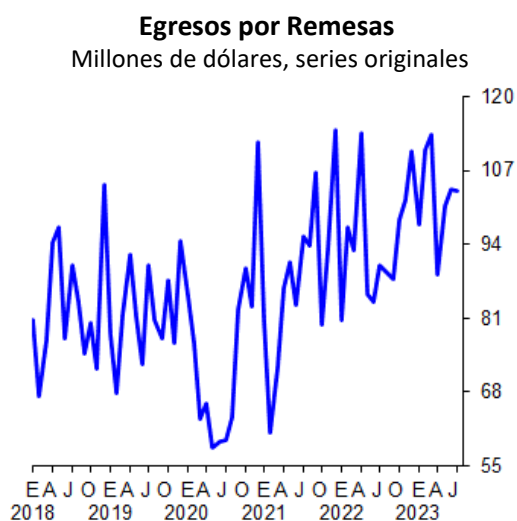
En los últimos doce meses (agosto 2022 – julio 2023), el flujo acumulado de los ingresos por remesas se situó en 61,588 millones de dólares, superior al acumulado a doce meses de junio previo de 61,238 millones de dólares (julio 2022 – junio 2023).

Flujos Acumulados de Ingresos por Remesas en Periodos de 12 Meses
Millones de dólares, cifras acumuladas en los últimos doce meses al periodo que se indica



Egresos

En julio de 2023, las remesas enviadas al exterior por residentes en México resultaron de 103 millones de dólares, las cuales se originaron de 228 mil operaciones, con un envío promedio de 454 dólares. De esta manera, los egresos por remesas presentaron un crecimiento anual de 14.5%, derivado de la combinación de una expansión de 19.3% en el número de transferencias y de una disminución de 4.0% en el valor de la remesa promedio.



Durante enero – julio de 2023, los egresos por remesas acumularon 718 millones de dólares, monto mayor al de 644 millones de dólares que se observó en el mismo lapso de 2022 y que significó un aumento anual de 11.6%.

Egresos por Remesas
Monto, número de transacciones y remesa promedio

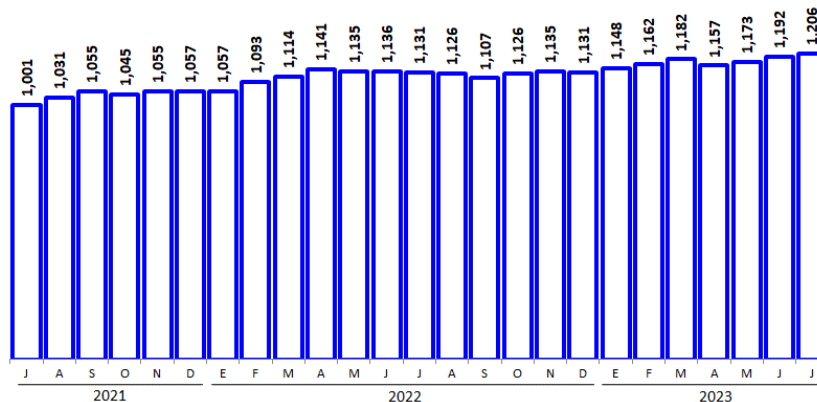
	2022			2023			
	Anual	Jul.	Ene.-Jul.	May.	Jun.	Jul.	Ene.-Jul.
Monto de Remesas ^{1/}	1,131	90	644	101	104	103	718
Número de Remesas ^{2/}	2,292	191	1,308	232	217	228	1,500
Remesa Promedio ^{3/}	493	473	492	434	479	454	479
Variaciones porcentuales anuales							
Monto de Remesas	7.0	-5.3	12.9	18.4	23.7	14.5	11.6
Número de Remesas	11.5	10.9	11.2	16.0	15.3	19.3	14.7
Remesa Promedio	-4.1	-14.6	1.6	2.0	7.3	-4.0	-2.7

^{1/}Millones de dólares; ^{2/}Miles de operaciones; ^{3/}Dólares.

El flujo acumulado de las remesas enviadas al exterior por residentes en México en los últimos doce meses (agosto 2022 – julio 2023) fue de 1,206 millones de dólares, flujo que se compara con el acumulado a doce meses de junio pasado de 1,192 millones de dólares (julio 2022 – junio 2023).

Flujos Acumulados de Egresos por Remesas en Periodos de 12 Meses

Millones de dólares, cifras acumuladas en los últimos doce meses al periodo que se indica

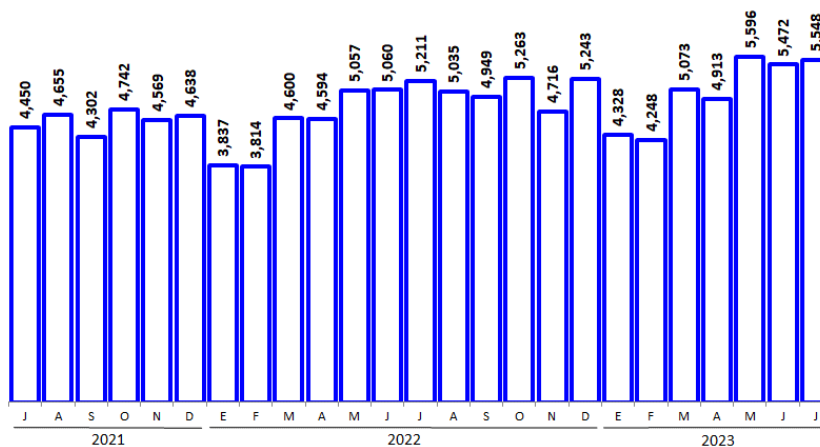


Saldo

Como resultado de lo anterior, en el mes que se reporta el superávit de la cuenta de remesas de México con el resto del mundo se ubicó en 5,548 millones de dólares, mayor al de 5,211 millones de dólares que se registró en julio de 2022. En el periodo enero – julio de 2023, el saldo de la cuenta de remesas resultó de 35,177 millones de dólares, monto superior al de 32,174 millones de dólares observado en igual lapso de 2022.

Saldo de la Cuenta de Remesas

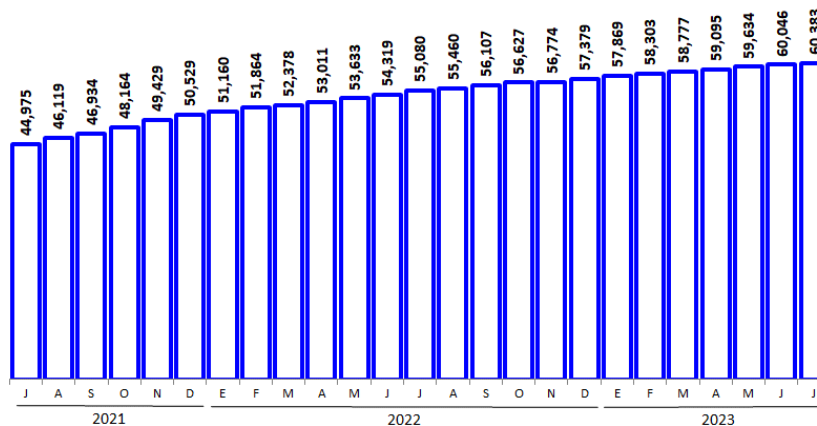
Millones de dólares



En los últimos doce meses (agosto 2022 – julio 2023), el saldo por remesas acumulado se situó en 60,383 millones de dólares, mayor al acumulado a doce meses de junio previo de 60,046 millones de dólares (julio 2022 – junio 2023).

Saldo Acumulado de la Cuenta de Remesas en Periodos de 12 Meses

Millones de dólares, cifras acumuladas en los últimos doce meses al periodo que se indica



Cifras Ajustadas por Estacionalidad

En el séptimo mes de 2023, con series ajustadas por estacionalidad los ingresos por remesas exhibieron un incremento mensual de 1.5%, en tanto que los egresos mostraron una contracción mensual de 5.5%. Así, en julio de 2023 el superávit de la cuenta de remesas fue de 5,247 millones de dólares, superior al de 5,161 millones de dólares que se observó en junio de 2023.

Saldo de la Cuenta de Remesas

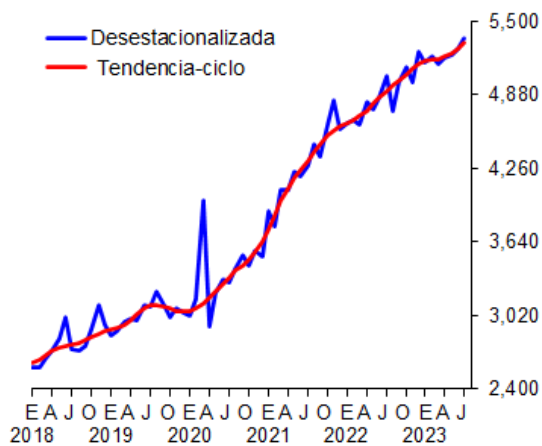
Millones de dólares
Datos desestacionalizados

	2022			2023			
	Anual	Jul.	Ene.-Jul.	May.	Jun.	Jul.	Ene.-Jul.
Saldo	57,364	4,947	32,745	5,109	5,161	5,247	35,792
Ingresos	58,496	5,040	33,413	5,216	5,274	5,354	36,539
Egresos	1,132	93	668	106	113	107	747
Variaciones porcentuales anuales							
Saldo	13.9	18.1	17.1	9.3	8.4	6.1	9.3
Ingresos	13.7	17.6	17.0	9.5	8.6	6.2	9.4
Egresos	7.2	-4.2	12.8	18.1	23.0	15.0	11.9
Variaciones porcentuales respecto del periodo anterior							
Saldo	13.9	3.9		-0.1	1.0	1.7	
Ingresos	13.7	3.8		0.3	1.1	1.5	
Egresos	7.2	1.1		24.0	6.2	-5.5	

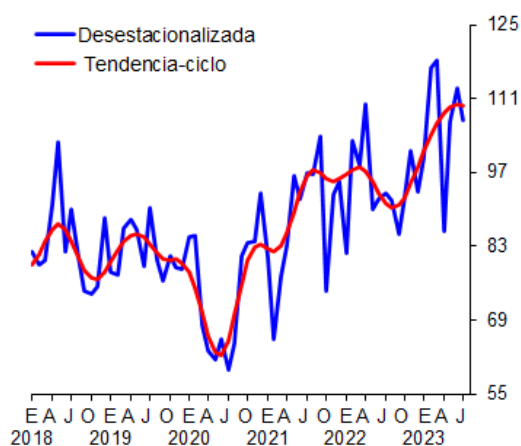
Remesas

Millones de dólares, series desestacionalizadas y de tendencia-ciclo

Ingresos por Remesas



Egresos por Remesas



Saldo de la Cuenta de Remesas

